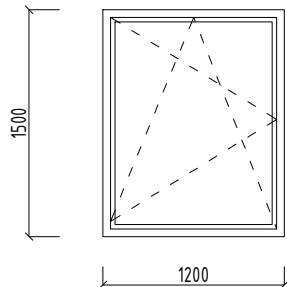
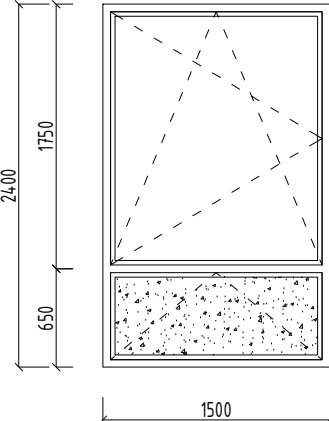
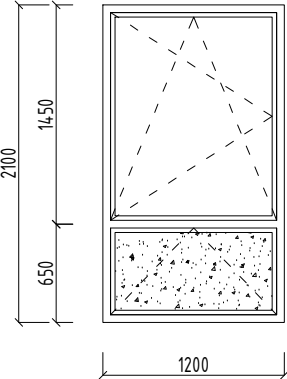


TABULKY VÝPLNÍ

| OZNAČENÍ | SCHEMA VYOBRAZENÍ<br>(V POHLEDU Z VENKU)   | POPIS,<br>ROZMĚRY (Š/V)  | MATERIÁL, POVRCHOVÁ ÚPRAVA  | KOVÁNÍ, PARAPETY   | POČET         | POZNÁMKA   |
|----------|--|--|---|--|---------------|--|
| W8       |  <p>PŮDA</p>                                    | okno jednokřídlé<br>- 1200 x 1500 mm   | - plastové okno<br>- min. 5-komorový profil<br>- trojsklo<br>- $U_w = 0,95 \text{ W/m}^2\text{K}$<br>- barva bílá | - celoobvodové kování<br>- vnější parapet K4<br>- bez vnitřního parapetu                                 | 2<br>1xL, 1xP | Dodávka vč. přípojovací<br>interiérové pásky<br><br>Finální specifikace<br>dle výběru investora. |
| W9       |  <p>WC - CHLAPCI<br/>PATRO - BOK</p>           | okno dvoukřídlé<br>- 1500 x 2400 mm<br>- členění dle schematu<br>- středové sklo ornamentální CREPI<br>(u sklopné části) | - plastové okno<br>- min. 5-komorový profil<br>- trojsklo<br>- $U_w = 0,95 \text{ W/m}^2\text{K}$<br>- barva bílá | - celoobvodové kování<br>- vnější parapet K3<br>- vnitřní parapet plastový<br>- barva bílá<br>šíře 40 cm | 1             | Dodávka vč. přípojovací<br>interiérové pásky<br><br>Finální specifikace<br>dle výběru investora. |
| W10      |  <p>WC CHLAPCI<br/>přízemí, středová část</p> | okno dvoukřídlé<br>- 1200 x 1500 mm<br>- členění dle schematu<br>- středové sklo ornamentální CREPI<br>(u sklopné části) | - plastové okno<br>- min. 5-komorový profil<br>- trojsklo<br>- $U_w = 0,95 \text{ W/m}^2\text{K}$<br>- barva bílá | - celoobvodové kování<br>- vnější parapet K1<br>- vnitřní parapet plastový<br>- barva bílá<br>šíře 40 cm | 1             | Dodávka vč. přípojovací<br>interiérové pásky<br><br>Finální specifikace<br>dle výběru investora. |